

ZASADY PIELĘGNACJI I UŻYTKOWANIA

hushspot HSW-SW-001 / HSW-SW-002

1 ELEMENTY FILCOWE

W elementach filcowych należy unikać miejscowego tarcia powierzchni w związku z możliwością pillingu i zmechacenia.

Raz w tygodniu odkurzyć elementy filcowe.

2 BLAT I POWIERZCHNIE PŁASKIE

Raz w tygodniu wyczyścić powierzchnię od góry do dołu wilgotną ściereczką z mikrofibry, która nie pozostawi włókien oraz zapobiegnie powstawaniu smug.

W przypadku wylania na mebel jakiegokolwiek płynu, należy natychmiast go wytrzeć, zanim wyschnie. Nie należy stosować preparatów zawierających środki ścierne, takich jak proszki, pasty oraz mleczka czyszczące, które mogą zarysować powierzchnię. Nie stosować szorstkich myjek.

3 ELEMENTY METALOWE

Raz w tygodniu wyczyścić powierzchnię od góry do dołu wilgotną ściereczką z mikrofibry, która nie pozostawi włókien oraz zapobiegnie powstawaniu smug.

Nie należy stosować preparatów zawierających rozpuszczalniki, środki ścierne, takich jak proszki, pasty oraz mleczka czyszczące, które mogą zarysować powierzchnię. Nie stosować szorstkich myjek.

Przed zastosowaniem zrób próbę na małej widocznej powierzchni.

4 ELEMENTY Z TWORZYW SZTUCZNYCH

Raz w tygodniu wyczyścić powierzchnię od góry do dołu wilgotną ściereczką z mikrofibry. Użycie substancji na bazie rozpuszczalników może uszkodzić powierzchnię. Nie należy stosować preparatów zawierających środki ścierne, takich jak proszki, pasty oraz mleczka czyszczące, które mogą zarysować powierzchnię. Nie stosować szorstkich myjek.



* Wizualizacja produktu jest poglądowa. Dopuszczalne są różnice w zależności od wersji produktu dostępnej na danym rynku.



hushoffice

Producent: Fabryka Mebli Biurowych Mikomax sp. z o.o. | 93-231 Łódź ul. Dostawcza 4, Polska
Dystrybutor: Mikomax sp. z o.o. | 93-231 Łódź ul. Dostawcza 4, Polska

hushoffice.com

ZASADY PIELĘGNACJI I UŻYTKOWANIA

hushspot HSW-SW-001 / HSW-SW-002

Niniejszy sprzęt może być użytkowany przez dzieci w wieku co najmniej 8 lat i przez osoby o obniżonych możliwościach fizycznych, umysłowych i osoby o braku doświadczenia i znajomości sprzętu, jeżeli zapewniony zostanie nadzór lub instruktaż odnośnie do użytkowania sprzętu w bezpieczny sposób, tak aby związane z tym zagrożenia były zrozumiałe. Dzieci nie powinny bawić się sprzętem. Dzieci bez nadzoru nie powinny wykonywać czyszczenia i konserwacji sprzętu.

ELEMENTY FILCOWE


W elementach filcowych należy unikać mocnego, punktowego napięcia w przeciwnym razie filc może ulec rozejściu, rozpruciu lub odgnieceniu.

STELAŻ METALOWY

Stelaż metalowy powinien być wypoziomowany zgodnie z instrukcją montażu aby zapobiec uszkodzeniu konstrukcji stołu. Zakres regulacji wysokości stopek poziomujących +/- 10 mm.

ILOŚĆ UŻYTKOWNIKÓW

Nie przekraczać maksymalnej liczby użytkowników zgodnie z poniższą rekomendacją.

Maksymalna liczba użytkowników:
HushSpot –  x 4-8 użytkowników
w zależności od wersji produktu





PRZEMIESZCZANIE STOŁU

Przemieszczanie stołu jest możliwe tylko po wykonanym demontażu i zmontowaniu w innym miejscu.

PRZEZNACZENIE STOŁU

Meble Hushoffice należy użytkować zgodnie z ich przeznaczeniem i projektem. Pamiętaj o użytkowaniu naszych produktów w pomieszczeniach zamkniętych i suchych.


Należy unikać w szczególności:


-  długotrwałego działania temperatury **poniżej 15°C i powyżej 40°C**
-  okresowych temperatur **powyżej 60°C**
-  działania **wody** wilgotności powietrza **powyżej 70%**
-  bezpośredniego działania **promieni słonecznych**

MONTAŻ I DEMONTAŻ STOŁU

Informacje o ilości elementów oraz poprawnym sposobie montażu znajdują się w instrukcji montażu. Montaż i demontaż powinien odbywać się zgodnie z instrukcją montażową przez przeszkoloną ekipę montażową oraz wykorzystując narzędzia do tego przeznaczone.


UŻYTKOWANIE

 Przedmioty o ostrych krawędziach lub szorstkiej powierzchni mogą zarysować blat stołu, dlatego zaleca się stosowanie podkładek izolujących (dotyczy szczególnie mebli z okleiną naturalną i lakierowanych).

 Urządzenia elektryczne i urządzenia emitujące ciepło należy użytkować wyłącznie w obecności użytkowników. Korzystanie z instalacji elektrycznej powinno być zgodne z dostarczaną instrukcją.

W przypadku wątpliwości co do sposobu użytkowania i konserwacji mebli prosimy o kontakt z producentem przed przystąpieniem do jakichkolwiek czynności opisanych w powyższej instrukcji.

DOPUSZCZALNE OBCIĄŻENIA

 Nie przekraczać maksymalnego obciążenia zgodnie z poniższą rekomendacją. **Nie siadać na stole!**


Maksymalne obciążenie blatu
1600 x 800 mm – **120 kg**

Maksymalne obciążenie rynny filcowej – **15 kg**
Maksymalne obciążenie organizera na akcesoria – **15 kg**

ZASADY PIELĘGNACJI I UŻYTKOWANIA

hushspot HSW-SW-001 / HSW-SW-002

INFORMACJA O SYSTEMIE ZBIERANIA ZUŻYTEGO SPRZĘTU ELEKTRYCZNEGO I ELEKTRONICZNEGO

 **Oddaj zużyty sprzęt elektryczny i elektroniczny w miejscu zakupu.**

Odniesь zużyty sprzęt do punktu zbierania.

Informację o najbliższej lokalizacji znajdziecie Państwo na stronie internetowej lub tablicy ogłoszeń urzędów lokalnych.

Zebrany w ten sposób sprzęt trafia do specjalistycznych zakładów przetwarzania, gdzie w pierwszej kolejności zostaną usunięte z niego składniki niebezpieczne. Pozostałe elementy zostaną poddane procesom odzysku i recyklingu. Każde urządzenie zasilane prądem lub bateriami powinno być oznakowane symbolem przekreślonego kosza.

Symbol przekreślonego kosza umieszczany na sprzęcie, opakowaniu lub dokumentach do niego dołączonych oznacza, że produktu nie wolno wyrzucać łącznie z innymi odpadami. Obowiązkiem użytkownika jest przekazanie zużytego sprzętu do wyznaczonego punktu zbiórki w celu właściwego jego przetworzenia. Oznakowanie oznacza jednocześnie, że sprzęt został wprowadzony do obrotu po dniu 13 sierpnia 2005 r.



Nie wolno wyrzucać zużytego sprzętu łącznie z innymi odpadami! Grożą za to kary pieniężne.

Odpowiednie postępowanie ze zużytym sprzętem zapobiega potencjalnym, negatywnym konsekwencjom dla środowiska naturalnego i ludzkiego zdrowia. Jednocześnie oszczędzamy naturalne zasoby wykorzystując powtórnie surowce uzyskane z przetwarzania sprzętu.

NORMY

Testowane zgodnie z normą **EN 15372:2016**

Rodzaj zastosowania: ogólny

Zastosowanie: hotel, kawiarnie, restauracje, hale publiczne, banki, bary, sale konferencyjne.

Testowane zgodnie z normą **EN 16121:2013**

+ **A1:2017**

Rodzaj użytkowania: ciężki

Zastosowanie: koszary, szkoły, uczelnie.



ZASILANIE

HushSpot może być podłączony do sieci zasilającej, która spełnia standardy jakościowe energii określone prawem. Producent Hush zaleca aby gniazdo zasilające zabezpieczone było wyłącznikiem różnicowo-prądowym (30mA) i wyłącznikiem nadmiarowo-prądowym (maksimum 16A) o charakterystyce typu B. Po montażu stołu, należy podłączyć go do źródła prądu przemiennego jednofazowego o napięciu znamionowym 230V, przy użyciu wtyczki jednofazowej będącej na wyposażeniu, a następnie sprawdzić działanie oświetlenia oraz gniazd. Nie należy przekraczać maksymalnej mocy obciążenia gniazda jednofazowego 800W. W okresie gwarancji zabrania się ingerencji w instalację elektryczną. Ewentualne naprawy lub przeróbki instalacji elektrycznej powinna wykonywać osoba z odpowiednimi kwalifikacjami.

Jeżeli przewód zasilający nieodłączalny ulegnie uszkodzeniu, to powinien on być wymieniony u wytwórcy lub u pracownika zakładu serwisowego, albo przez wykwalifikowaną osobę w celu uniknięcia zagrożenia.

INPUT: 230V, 50Hz

OUTPUT 1: 230V, 50Hz, 10A (gniazdko)

OUTPUT 2: 5V, 5A (ładowarka)



hushoffice

Producent: Fabryka Mebli Biurowych Mikomax sp. z o.o. | 93-231 Łódź ul. Dostawcza 4, Polska
Dystrybutor: Mikomax sp. z o.o. | 93-231 Łódź ul. Dostawcza 4, Polska

hushoffice.com