

RÈGLES D'ENTRETIEN ET D'UTILISATION

hushspot HSW-SW-001 / HSW-SW-002

1 ÉLÉMENTS EN FEUTRE

Pour les éléments en feutre, il convient d'éviter les frottements localisés en raison du risque de boulochage et de froissement.

Passer l'aspirateur sur les éléments en feutre une fois par semaine.

2 PLATEAU ET SURFACES PLATES

Une fois par semaine, nettoyez les surfaces de haut en bas avec un chiffon en microfibre humide. Les chiffons en microfibre empêchent l'apparition de traces et ne laissent pas de poils sur la surface. Si vous renversez accidentellement du produit de nettoyage sur un meuble, essuyez-le immédiatement avant qu'il ne sèche. Ne pas utiliser de produits contenant des agents abrasifs tels que les lessives, les crèmes récurantes ou les lotions, qui pourraient rayer la surface. Ne pas utiliser d'éponges rugueuses.

3 ÉLÉMENTS EN MÉTAL

Une fois par semaine, nettoyez les surfaces de haut en bas avec un chiffon en microfibre humide. Les chiffons en microfibre empêchent l'apparition de traces et ne laissent pas de poils sur la surface. Ne pas utiliser de préparations contenant des solvants, des abrasifs, tels que des poudres, des pâtes et des laits de nettoyage, qui peuvent rayer la surface. Ne pas utiliser d'éponges rugueuses.

Faites un test sur un endroit peu visible avant l'application.

4 COMPOSANTS EN PLASTIQUE

Une fois par semaine nettoyez les surfaces de haut en bas avec un chiffon en microfibre humide. L'utilisation de produits de nettoyage à base de solvants peut endommager la surface.

Ne pas utiliser de produits contenant des agents abrasifs tels que des lessives, des crèmes récurantes et des lotions qui risquent de rayer la surface. Ne pas utiliser d'éponges rugueuses.



* L'image du produit est présentée uniquement à titre de référence. Des différences sont possibles en fonction de la version du produit disponible sur votre marché.

RÈGLES D'ENTRETIEN ET D'UTILISATION

hushspot HSW-SW-001 / HSW-SW-002

Le présent équipement peut être utilisé par les enfants à partir de 8 ans, par les personnes ayant des capacités physiques ou mentales diminuées, ainsi que par des personnes n'ayant aucune expérience ou connaissance de l'équipement si une surveillance ou des instructions sur la façon d'utiliser l'équipement en toute sécurité sont fournies, afin que l'utilisateur soit conscient des dangers potentiels liés à l'utilisation de la cabine. Les enfants non surveillés ne doivent pas effectuer le nettoyage ou l'entretien de l'équipement.

ÉLÉMENTS EN FEUTRE

Dans les éléments en feutre, il faut éviter les fortes appuis localisés en un point, sinon le feutre risque de se fendre, de se déchirer ou de se bosseler.


CADRE MÉTALLIQUE

Le cadre métallique doit être mis à niveau conformément aux instructions de montage afin d'éviter d'endommager la structure de la table. Plage de réglage en hauteur des pieds de nivellement +/- 10 mm.

NOMBRE D'UTILISATEURS

Ne pas dépasser le nombre maximum d'utilisateurs, comme recommandé ci-dessous.

Nombre maximum d'utilisateurs:

HushSpot :  x 6-8 utilisateurs selon la version du produit.





DÉPLACEMENT DE LA TABLE

Le déplacement de la table n'est possible qu'après l'avoir démontée et remontée ailleurs.

DESTINATION DE LA TABLE

Le mobilier Hushoffice doit être utilisé conformément à sa destination et à sa conception. Veuillez placer et utiliser nos produits dans des endroits couverts et secs.


En particulier, évitez :


-  une exposition prolongée à des **températures inférieures à 15°C et supérieures à 40°C**,
-  des températures périodiques **supérieures à 60°C**,
-  l'exposition à l'eau, l'humidité de l'air supérieure à 70%.
-  exposition directe à la lumière du soleil.

MONTAGE ET DÉMONTAGE DE LA TABLE

Veuillez vous référer aux instructions de montage pour connaître le nombre de composants et la méthode de montage correcte. Le montage et le démontage doivent être effectués conformément aux instructions de montage par une équipe de montage qualifiée et à l'aide des outils fournis à ce but.


UTILISATION

 Les objets à bords tranchants ou ayant des surfaces rugueuses peuvent rayer le plateau de la table, c'est pourquoi est recommandé d'utiliser des coussinets isolants (notamment pour les meubles en placage naturel et les meubles vernis).

 Les appareils électriques et émetteurs de chaleur ne doivent être utilisés qu'en présence des utilisateurs. L'utilisation du système électrique doit être conforme aux instructions fournies.

Si vous avez des doutes sur l'utilisation et l'entretien des meubles, veuillez contacter le fabricant avant de procéder à l'une des opérations décrites dans les instructions ci-dessus.

CHARGES ADMISSIBLES

 Ne pas dépasser la charge maximale recommandée ci-dessous. **Ne vous asseyez pas sur la table !**

Charge maximale sur le plateau de la table 1600 x 800 mm – **120 kg**
Charge maximale pour la goulotte en feutre – **15 kg**
Charge maximale pour l'organisateur d'accessoires – **15 kg**

RÈGLES D'ENTRETIEN ET D'UTILISATION

hushspot HSW-SW-001 / HSW-SW-002

INFORMATIONS SUR LE SYSTÈME DE COLLECTE DES ÉQUIPEMENTS ÉLECTRIQUES ET ÉLECTRONIQUES USAGÉS



Rapportez les équipements électriques et électroniques usagés au lieu d'achat.

Apportez votre équipement usagé à un point de collecte. Vous trouverez des informations sur le lieu de collecte le plus proche sur le site web ou sur les panneaux d'affichage des autorités locales. Les équipements collectés de cette manière sont envoyés dans des usines de traitement spécialisées, où les composants dangereux en seront d'abord retirés. Les éléments restants seront récupérés et recyclés. Tout équipement fonctionnant à l'électricité ou aux piles doit être étiqueté avec le symbole de la poubelle barrée.

Le symbole de la poubelle barrée apposé sur l'équipement, l'emballage ou les documents qui l'accompagnent indique que le produit ne doit pas être jeté avec les autres déchets. Il est de la responsabilité de l'utilisateur d'apporter l'équipement usagé à un point de collecte désigné pour un traitement adéquat. Le marquage indique également que l'équipement a été mis sur le marché après le 13 août 2005.



Il est interdit de jeter les équipements usagés avec les autres déchets ! Des amendes sont susceptibles d'être appliquées

La bonne gestion des équipements usagés permet d'éviter les conséquences négatives potentielles pour l'environnement et la santé humaine. Nous épargnons en même temps les ressources naturelles en réutilisant les matières premières issues du traitement des équipements

NORMES

Testé conformément à la norme EN 15372:2016

Type d'application : général

Application : hôtels, cafés, restaurants, salles publiques, banques, bars, salles de réunion.

Testé conformément à la norme EN 16121:2013 + A1:2017

Type d'utilisation : forte

Utilisation : casernes, écoles, universités.



POUVOIR

Hushspot peuvent être raccordées à un réseau électrique répondant aux normes de qualité de l'énergie prévues par la loi. Le fabricant de Hush recommande que la prise alimentant la cabine soit protégée par un disjoncteur de courant résiduel (30mA) et par un disjoncteur de surintensité (maximum 16A) avec des caractéristiques de type B.

Une fois que la cabine Hush est installée, connectez-la à une source de courant alternatif monophasé de 110V ou 230V à l'aide de la fiche monophasée fournie, puis vérifiez le fonctionnement de l'éclairage et des prises. Ne pas dépasser la puissance de charge maximale de 800W de la prise monophasée. Pendant la période de garantie, il est interdit d'intervenir sur l'installation électrique. Toute réparation ou modification de l'installation électrique doit être effectuée par un technicien dûment qualifié.

Si un câble d'alimentation non détachable est endommagé, il doit être remplacé par le fabricant ou un technicien de maintenance ou par une personne qualifiée afin d'éviter tout danger.

Appareil au repos consomme 0,3 W de puissance.



hushoffice

Producent: Fabryka Mebli Biurowych Mikomax sp. z o.o. | 93-231 Łódź ul. Dostawcza 4, Polska
Dystrybutor: Mikomax sp. z o.o. | 93-231 Łódź ul. Dostawcza 4, Polska

hushoffice.com